

# CLUB HARLEY

ride the HARLEY-DAVIDSON.

毎月14日発売  
クラブ・ハーレー

定価 980yen

2010年11月号(毎月14日発売)  
10月14日発売  
第10巻第11号通巻113号

11 2010  
November  
Vol.124

憧れの

今年こそ買うぞ!  
ライダーズ  
ジャケット  
大百科



秋はふたりで走りたい。  
タムデムで  
もつと遠くへ!



easy life



# ゴルフはシングルの腕前、 ハーレーはタンデムが当たり前。

'08 FLTR with  
 谷川克弥さん&春子さん

幼いころから憧れ続けた鉄馬を  
 ようやく手に入れたのは子供が生まれた時。  
 今、グリーンにペイントされたFLTRで  
 夫婦水入らずの旅を楽しむ。

text / Y.Takehara 竹原善幸 photo / T.Tsurumi 鶴身健

艶やかなグリーンのロードグライ  
 ドで現れた谷川克弥さんと春子さん  
 夫婦。6年前にロードキングカスタ  
 ムでハーレーデビューを果たし、2  
 年前にこのロードグライドに乗り換  
 えた。「3段階びに例えるならロー  
 キンがホップ、このロードグライド  
 がステップ」だとか。それではジャ  
 ンプは...まだこれからとのこと。そ  
 して後ろに乗るのは、奥さんの春子  
 さん。結婚して14年が経つ。



「多賀ゴルフ練習場」でマ  
 ネージャーを務めると共に、  
 中古クラブを中心に最新の  
 用品も取りそろえる「ゴル  
 フパートナー多賀ゴルフ  
 店」を経営。コースを回れ  
 ばハンデ3という実力の持  
 ち主なのだ

「馬のオーナーらしき人達がスゴイ  
 外車に乗って見に来てたんです。そ  
 の中にバイクで来る人が結構いまし  
 てね。そのバイクのほとんどがハー  
 レーだったんですよ。馬のオーナー  
 は鉄馬に乗るんですね(笑)」  
 やがて高校に進学。将来、社会人  
 になっても役立つという理由からゴ  
 ルフ部に入部した。その予想はドン  
 ピシャで的中し、現在はハンデ3の  
 腕前。滋賀県多賀町の「多賀ゴルフ  
 練習場」でマネージャーを務めると  
 共に、ゴルフ用品店を経営している。  
 春子さんとは仕事の同僚として知  
 り合い、結婚した。  
 「結婚して1年ほどしてから、普通  
 二輪免許を取ってステイードを購入  
 したんです。でも、見た目もトルク  
 感も物足りなくて...それに仕事も  
 忙しくなったので手放しました。そ  
 れから7年ほどして、大型二輪免許  
 取りましてね、ほしくなるじゃない  
 ですか、やつぱり。それでロードキ  
 ングカスタムを買ったんですよ、ヨ  
 メさんには内緒で」  
 「なんか急にソワソワし出して  
 ね。ハーレーがほしいとは以前から  
 聞いていたので、まあこれは買  
 ったんちゃうかなと思っちゃったね」  
 と春子さんは笑う。

あつたらしい。  
 「今でも仕事が終わった後、夜中に  
 1時間くらい琵琶湖の湖岸道路を走  
 るくらいです。たまにヨメさんも乗  
 ってくるので、気に入ってしてくれ  
 ると思えますけど...」  
 2年前、スポーティでカウル付き  
 のハーレーに乗りたいたいというこ  
 からロードグライドを購入。もともと  
 オレンジだったボディをグリーンに  
 したのは、ゴルフのグリーンをイメ  
 ージしてのことだった。  
 「タンデムする時に便利なのでツア  
 ーバックを付けていたんですが、後  
 ろに大きなバッグがあると、見た目  
 がスポーティじゃなくなるから外し  
 たんです。それが本格的にカスタム  
 を始めるきっかけになりました」  
 カラーリングを含め、カスタムは  
 すべて大阪の「トライジャ」に依頼。  
 グリーンのボディにはスパイダーマ  
 ンをイメージしたという蜘蛛の巣の  
 ようなラインを描くなど、細部のデ  
 イテールにもこだわり、完成まで半  
 年もかかってしまった。  
 時間をかけただけあって、そのカ  
 タチやタンデムのしやすさなどは満  
 点の仕上がりがだった。奥さんはもち  
 ろん、今では二人の娘さんも後ろに  
 乗りがたがるほどだ。  
 「いつかコイツに乗って家族で遠出  
 ができればいいですね。ジャンプで  
 すか? いつかうルトラ系をと思っ  
 ているんですが、コイツを気に入っ  
 ているので、いつになることか(笑)」  
 グリーンのハーレーは家族を乗せ  
 て、今日も走るのだった。



タンデム時に便利とい  
 うことでツアーバック  
 を付けていたが、ス  
 ポーティさが失われる  
 ので外してしまい、そ  
 こからカスタムの道  
 を進み始めた。今では奥  
 さんだけでなく、長女  
 の理子ちゃんも乗せる  
 妹の桃歌ちゃんもせが  
 むが、ステップに足が  
 届くまで我慢だそうだ



一日に乗れる時間は  
 短いから  
 ふたりで走れる時を  
 大切にしたい。



コンソールはトラ  
 イジャのオリジナル  
 の単をイメージし  
 たデザインが施さ  
 れている



シートはノーマル  
 をモディファイ。  
 スパイダーマンの  
 蜘蛛の巣をイメー  
 ジしたステッチン  
 グが施されている



ノーマルフェンダ  
 ーにアレンネスの  
 フェンダーカバー  
 を装着。それら  
 を切り抜いてLED  
 ランプを作った



ツアーバックを外  
 した後、バイク全  
 体のシルエットを  
 くすさないクリア  
 キン製シートパ  
 ーを装着した



トランプの場合。



セミダブルシートなら  
ふたりの距離も縮まる!?

ライダーとの密着度の向上でマシンが安定すると共に、重心移動の際のタンデムライダーの安心感も増す



バックステップの装着で  
マシンの安定感も向上。

トランプ製バックステップならローマウントタンクと相まって、しっかりとタンクをグリップできて操作性も高い

コブラシートはバランス重視。

“薄く、小さく”が主流のコブラだが、シングルゆえにバイクに取り付け時の大きさや厚さのバランスが重要。スマートなシルエットを生むカスタムの定番。4万0950円～



’70年代のやぼったさのキング&クイーン。

’70年代テイスト感溢れるワイルドな外観と抜群のホールド感を実現。スリムなシート前側は足をおろしやすいデザインとして、足着き性も向上させている。4万2000円～



ワイドサイズのタンデムエディション。

キング&クイーンのタンデムシートの幅を3cm広くし、シートスポンジに低反発素材を採用。'80年代のノーマルを意識して現代風にアレンジする。5万9325円～



トランプがイチオシのタンデムシート。



タンデムするとこんな感じ。

セミダブルシートに交換すると密着度が高まり安定感も増す。またタンデムステップの取り付け位置を若干高く、後方に移設すると、タンデムライダーのヒザがライダーの腰をしっかりとグリップする



シートの取り外しは、後端のネジをプラスドライバーで回せばOK



ネジ穴は8cmほど離れているだけなので、増設するのは簡単だ

コブラシートはバランス重視。

“薄く、小さく”が主流のコブラだが、シングルゆえにバイクに取り付け時の大きさや厚さのバランスが重要。スマートなシルエットを生むカスタムの定番。4万0950円～



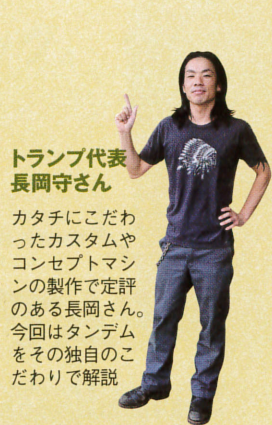
’70年代のやぼったさのキング&クイーン。

’70年代テイスト感溢れるワイルドな外観と抜群のホールド感を実現。スリムなシート前側は足をおろしやすいデザインとして、足着き性も向上させている。4万2000円～



ワイドサイズのタンデムエディション。

キング&クイーンのタンデムシートの幅を3cm広くし、シートスポンジに低反発素材を採用。'80年代のノーマルを意識して現代風にアレンジする。5万9325円～



トランプ代表  
長岡守さん

カタチにこだわったカスタムやコンセプトマシンの製作で定評のある長岡さん。今回はタンデムをその独自のこだわりで解説

text / Y.Takahara 竹原善幸  
photo / T.Tsurumi 鶴身健  
取材協力 / トランプ TEL06-6882-1133  
www.trampo.club.com/

スポーツなら  
密着できる  
セミダブルが  
お薦めです!  
トランプ

スポーツスターのカスタムはソロシートがメイン。とくにウチはサーキットを走るお客様も多いので、操作性を向上することを目的としてシートを製作しています。ただ、2人乗りする時だけダブルシートにする人もいますね。その場合、女性を乗せるならセミダブルシートがお勧めです。ライダーとの密着度が高まる分、女性の安心感も高くなりますからね。ただ、そこにスタイリング的な要素を加えたいならば、薄いコブラシートなどのロングタイプの方がスマートなシルエットになります。もちろん、オーナー自身が求めるスタイルとすることがイチバン重要なのですが。

タンデムライダーを緊急的に乗せるのか快適に乗せるのか、目的によってもシートのカタチは変わってきますし、「このスタイルのカスタムだから、このシートでないとダメ」なんてこともスポーツスターにはありません。イメージするカスタムのコンセプトがハッキリしていれば、かつよくて便利なシートは必ず見つかります。自由なスタイリングが楽しめるのもスポーツスターなのです。



owner  
梶木佑史さん

初めてのハーレーとなるロッカーCを昨年9月に購入。街乗りを中心に奥さんとタンデムを楽しむ



トライジャの場合。




愛車のカラーに合わせて  
ブーツも作っちゃいました。  
赤×黒が好きなので、「ウエスコ」のボスも同パターンでオーダー。黒もバツクスキンとスムースのコンビに



ライダー側はアンコ抜きで足つき向上。  
表皮のカスタムに合わせて、若干ファットだったアンコを抜いて足つきをよくした

ボルトオンで  
着脱はラクラク。

梶木さんのバイクをベースに設計したので、この車両が装着第1号車だ。タンデムシートレールに穴開け加工をして装着し、シートの収納は取り外してから行う。3万9800円



取り付けに使う4本のボルトには脱落防止用の割ピンを備え、安全性にも配慮する

快適シートは簡単に作れる!



エアアクションだから  
お尻が痛くない。

ポンプで空気を入れて膨らまし、シート上にベルトで装着するアクション。長時間のツーリングが快適になる。2万1000円



大きめのピリオンは  
バツグンの吸着力を誇る。

こちらは汎用のタンデムシートはサイズが大きく吸盤も強力。裏面にはフェルトが張ってあり、キズ付きを防ぐ。2万5800円



吸盤でフェンダーに付ける  
カスタムオーダーシート。

シングル仕様にカスタムした車両などのリアフェンダーに吸盤で張り付ける。ワンオフの即席タンデムシート。4万円～

We want to run far away with  
**TANDEM!**

column 1

鉄馬タンデムのシート学。

タンデムにイチバン必要な装備は何といってもシート。  
人気カスタムショップではどんなシートをオススメしているのか?

ノーマルシートをベースにした  
快適タンデム仕様はいかがが?

トライジャ

text / Y.Ujita 藤田佳照 photo / Y.Yoshimi 吉見幸夫  
取材協力 / トライジャ TEL072-970-3110 www.trijya.com/

ライダー側のシート下に折り畳んで収納することを目的としたロッカーのリアシートは、座面が小さくて掴まる場所もないので、とても快適なタンデムができるとは言いつらい物です。梶木さんも奥さんから「座りにくい…」と言われてカスタムすることになりました。

可倒式シートフレームに装着されているリアシートを取り外してノーマルベースを二次加工。左右を5ミリずつ短く詰めて細くスマートなシルエットに整形し、新たにポリウムがあつてクッション性の高いウレタンを製作して表皮を張り直しました。またシーシーバーは、タン

デムライダーが座った時におシリが当たるようバックレストを配置することで、小振りでもホールド感の高いデザインにしています。独特なスタイルのロッカーですが、ノーマルシートを加工することでシートを崩さずことなく、快適タンデム仕様にかスタムできますよ。



トライジャ代表  
岡本佳之さん

ノーマルを生かしたカスタムからワンオフまで、お客様の要望をしっかりと聞いて理想のバイクを作る“サポートの達人”

流れるような  
ボディラインが魅力。

タンクからシーシーバーにかけて一体感のあるラインが美しい。表皮のパターンは梶木さん自らデザインしたもので、好きな色の赤をアクセントに。シート加工は7万円～







PRESENT FROM CH

# 読者プレゼント

ハーレーのお役立ちアイテムから、ファッショングッズにパーツまで、  
今月も盛りだくさん。  
左下の応募フォームへどしどしアクセスを。

02

ヒロチー商事  
RADIIティアドロップミラー クローム、ブラック各1名様

提供：(株)ヒロチー商事  
TEL043-293-2244 www.hirochi.co.jp

クロームとマットブラックから選べるティアドロップ型のミラー。VRSCFを除く全車種に対応し、取り付けるだけでハンドルまわりが一気にカスタムルックに

01

バップマシン  
コフィンタンク貯金箱 1名様

提供：バップマシン  
TEL047-447-5836  
www.bopmachine.com

オーダーメイドのタンクなどを製作しているショップからコフィンタンク型の貯金箱。フックやクギなどで壁にかけられることもできる



03

オガタマ酒造  
焼酎鉄馬 1名様

提供：オガタマ酒造  
TEL0996-22-3675 www.ogatama.co.jp

パッケージにビッグツインが描かれたイモ焼酎。バイクを降りてにホッとした時に飲むのにオススメ。年間1万本限定のレアな一本だ



04

バーバーサイクル  
オリジナルTシャツ  
レディスMサイズ 1名様

提供：YANK  
TEL090-3762-1832  
www.fabrication-factory.com

富山県で理髪店を営みつつカスタムショップを展開する「バーバーサイクル」。そこで製作された車両をデザインしたTシャツ

05

月夜散歩  
無事カエルリング 1名様

提供：月夜散歩  
www.tomigin.com

グローブの上からもつけられるリング。ツーリングに行っても無事に帰れるようにという願いが込められている



06

セレクトッドカスタム  
モーターサイクル  
mini SCOOP BAR 1名様

提供：セレクトッドカスタム  
モーターサイクル  
TEL045-252-2933

ヒジを伸ばしたポジションになるハンドル。センターが削られて取り回ししやすい




09

セブンスヘブンアートジュエリー  
ショベルヘッド  
エンジンペンダント 1名様

提供：ジュエリークラフトイエアートラッシュ  
TEL090-1603-5010  
www.7th-h.jp

ショベルヘッドのエンジン造形をそのままペンダントに。コンパクトながら細部のディテールまで忠実に再現している



08

エクステンド  
Tシャツ  
Lサイズ 1名様

提供：エクステンド  
www.shop-online.jp/extend/

質の高いボディを使用し、フロッキー加工でサイドバルブのハーレーがデザインされている。クチコミで人気が高まった逸品だ



読者プレゼントの応募方法はコチラ。

以下のURLから応募フォームにアクセスしていただき、必須項目を入力の上、ご希望商品の番号、商品名(サイズ、カラーがある場合はそれも明記)を記入してお送り下さい。携帯電話から応募される場合は、登録されるアドレスを使用している

[www.sideriver.com/cms/13213](http://www.sideriver.com/cms/13213)

帯電話でドメイン(sideriver.com)指定解除設定を行ってからの送信して下さい。  
受け付け期間は2010年10月14日~11月13日です。当選者の発表は発送をもって代えさせていただきます。



# ハーレーのための ミシュランタイヤ。

ハーレーダビッドソン ダイナモデルに向けたクルージングタイヤ

トレッドとサイドウォールにH-Dロゴ入り!



## MICHELIN

### Scorcher 31

高いドライ&ウェットグリップ。優れた耐久性とハンドリング。  
ハーレーオーナーが求める性能・デザインを満たすための専用設計!



Harley-Davidson  
Co-branded Tire

#### SCORCHER"31" SIZE LIST

Front	100/90-19 57H TL/TT
Rear	160/70-17 73V TL/TT

装着車両(例)  
ハーレーダビッドソン ダイナ・スーパースタイル  
ハーレーダビッドソン ダイナ・スーパースタイル・カスタム  
ハーレーダビッドソン ダイナ・ストリートボブ  
ハーレーダビッドソン ダイナ・ローライダー  
※写真の車両は日本仕様と異なります。



フロント



リア

MICHELIN SCORCHER"31" はハーレーダビッドソン社の専売タイヤです。  
お求めは、ハーレーダビッドソン ジャパン正規販売網のお店へ。



## MICHELIN

A better way forward