

CLUB HARLEY

クラブ・ハーレー Ride the HARLEY-DAVIDSON.

3

2009 MARCH
Vol.104

毎月14日発売

定価980yen

H Special
スタムの新たな定番!?
インジェクション・チューニングが
気になる!

OWNER'S WARDROBE
新しいモノがきっと見つかる
ウォレット
コレクション

カスタム・パーツ ハーレー乗りの ベスト・バイ

乗人の「こだわり」がてんこ盛り!



とっておきのパーツで
愛馬をこだわりの一台に!
外装パーツを交換し、
流行のバガー・スタイルに仕上げた一台。
外装パーツに目がいきますが、
足まわりにも、かなりこだわっています。
例えばパフォーマンス・マシンの
ホイールは、その繊細な
作りもさることながら、
さまざまなデザインを
ラインナップしているので
すかさずチョイスしたりして...。
こんな風にホイール二つとってみても、
「ウンチク」あるパーツに換えれば
愛車を眺めているだけで幸せな気持ちに。
今月号は、そんな気分になれる
ベスト・バイを紹介していきます!

取り付けるとこんなカンジ!



Custom Parts BEST BUY カスタムパーツ ハーレー乗りのベストバイ

Genuine Parts / Seat
Muffler / from Sundance / Wheel
Brake / Billet Parts



野口装美
オーダーメイドシート
¥30,000~
対応車種：全車種
タテに入ったタックロールが、スポーティなイメージを演出するオーダー・メイドの一品 / 7



野口装美
XL-284-T55H
¥55,650
対応車種：スポーツスター('86~'03)
より薄さを求め、長距離走行に適した衝撃吸収材「T-NET」を挿入したシート / 7



モーターステージ
バイバーシート
¥36,750
対応車種：スポーツスター('04~)
スピード感あふれるレーシーなデザインで、スポーツスターにベスト・マッチ / 10



トライジャ
刻美 オーダーメイドシート
¥50,000~
対応車種：全車種
ノーマルのシートを加工し、オイル・タンク柄に合わせて作られたシート / 5



トライジャ
刻美 オーダーメイドシート
¥70,000~
対応車種：ソフテイル
レザーの切り替えて独特のフォルムを表現。座る位置を前目に作り、足つきのよさを実現 / 5



サンダンス
ダブルワンピース・バグ・メッシュ
¥47,250
対応車種：ソフテイル
ライダーの腰をしっかりとホールドする形状で、長距離でも疲れを軽減してくれる / 3



モーターステージ
ワイルドシート
¥39,900
対応車種：スポーツスター('04~)
タックロールが入り、おしりをしっかりとホールドするセミ・シングル・シート / 10



モーターステージ
バイバーシート
¥39,900
対応車種：ダイナ('04~)
スッキリしたデザインで、足つき性のよいダブル・シート。座り心地も◎ / 10



ミスミエンジニアリング
シングルダートトラックシート&シートカウル
¥14,700(シート) / ¥47,200(カウル)
対応車種：スポーツスター(~'03)
適度なショック長のシングル・タイプ・シート。おしりが下がらない形状に作られている / 9



ミスミエンジニアリング
タンデムダートトラックシート&シートカウル
¥18,900(シート) / ¥50,400(カウル)
対応車種：スポーツスター('04~)
ダート・トラック仕様で、街乗りができる形状。インナー・フェンダー(¥12,000)は別売り / 9



ジンギーズ
オールドスクールシート
¥24,150
対応車種：全車種
オールド・スクール風のカスタムに似合う、赤いステッチが印象的なシート / 4

シートを換えたことがある人ならココを換えるだけで、バイクの雰囲気ガラリと変わったという経験があるはず。それほどに、バイクにとってシートの存在は大きい。しかも、交換するのあまり手間がかからないので、気軽にカスタムを楽しむことができるワケだ。

しかし、シートを選ぶ基準って何だろう？ 見た目や素材、形、乗り心地、それから値段など。人それぞれの基準がある。そこで今回は、匠が生み出した多種多様なシートをご紹介します。長距離を走行する時におしりのことを考えて作られたシート、街乗りの時に小回りが利く姿勢が取れるシートなど、匠が作るシートは見た目だけの楽しさではない。その裏に隠された機能美を堪能できるはずだ。

職人のこだわりが満載！ 匠のシート、 集めました！

こだわりのシート、まだまだあります！
匠の“ワザあり”の逸品を
ピックアップしてご紹介。

写真○銭田豊裕、増井貴光、アラタジュン
Photos: Zenita, Masui, Arata



K&H
5123T キング&クイーン
¥86,100
対応車種：ツーリング('08~)
ツーリング・モデルにはなかった形状の新型シート。ノーマルよりも前方に乗車できる / 2



ホットドック カスタムサイクルズ
タックロール・ソロシート
¥37,800
対応車種：ダイナ、ソフテイル、スポーツスター('84~)
ホットドックの定番モノで、スポーティなモデルのソロ・シート。薄めに作られている / 8



ホットドック カスタムサイクルズ
メッシュ・タックロール
¥37,800
対応車種：ダイナ、ソフテイル、スポーツスター('84~)
タック部分をメッシュ風に型押ししたシート。スポーティなカスタムにオススメ / 8



イーザーライダーズ
H2219 バイソン・シングルシート
¥21,000
対応車種：スポーツスター('82~'03)
スポーツスターとの相性を考えて作られた。ピリオン・シートとの組み合わせも可能 / 1



イーザーライダーズ
H0324 スムース・シングルシート
¥25,200
対応車種：ソフテイル('97~)
どんなスタイルでも合わせやすい定番モデル。低いポジションで乗りやすさを実現 / 1



K&H
5621T バッドボーイ・タック
¥60,900
対応車種：スポーツスター('04~)
全体的にシャープな作りになっていて、より車体にフィットする走行を可能にした / 2



トランプサイクル
TSE-012 コブラシート
¥44,625
対応車種：ダイナ('06~)
クラシック・スタイルのコブラ・シート。厚みと薄さが絶妙なバランスで表現されている / 6



トランプサイクル
TSE-011 キング&クイーン
¥45,675
対応車種：ダイナ('06~)
'70年代テイストあふれるキング&クイーン・スタイル。ホールド感に優れている / 6



トランプサイクル
TSS-008 ソロシート
¥45,675
対応車種：スポーツスター('07~)
重心が前になるように作られているので、腕のリーチが短い人や小柄な女性にもオススメ / 6

問い合わせ先

- 1: イーザーライダーズ / ☎03-5374-5647, http://www.easyrider.jp/
- 2: K&H / ☎048-456-3830, http://www.kandh.co.jp/
- 3: サンダンス / ☎03-5549-7720, http://www.sundance.co.jp/
- 4: ジンギーズ / ☎0946-21-0202, http://www.zingys.jp/
- 5: トライジャ / ☎0729-70-3110, http://www.triija.com/
- 6: トランプサイクル / ☎06-6882-1133, http://www.trampcycle.com/

- 7: 野口装美 / ☎0575-28-2057, http://a-seat.jp/
- 8: ホットドック カスタムサイクルズ / ☎03-3926-0220, http://www.hot-dock.co.jp/
- 9: ミスミエンジニアリング / ☎045-961-5339, http://www.misumi-eg.com/
- 10: モーターステージ / ☎06-6881-0688, http://www.motorstage.co.jp/

Custom Parts BEST BUY

カスタム・パーツ ハーレー乗りのベスト・バイ

Genuine Parts / Seat
Muffler / from Sundance / Wheel
Brake / Billet Parts

KOKUBI 刻美

問：トライジャ
☎072-970-3110
http://www.trijya.com/

大阪のカスタム・ショップ「トライジャ」がネオ・ドラッグ・スタイルともいえるスポーツスター「ルシファー」のために作ったホイール。キャスト部分に穴を開けた流行のデザインで、スポーツスターはもちろん、どの車種にも合う


どんな車種にも合うホイール



代表 岡本佳之さん

ワンオフのスペシャル・モデル

もともとワンオフで作られたモノなので、デザインも特別なもの



ココが匠

ココが匠

装着する車両を選ばない

一見奇抜なデザインだが、どんな車両にも似合う柔軟性ももつ

WHEEL 3HOLL

¥170,000~


スポーティな中にクラシカルな要素も併せ持つ

NO LIMIT CUSTOM ノーリミットカスタム

問：バッドランド
☎044-587-3139
http://www.badland.net/

ドイツのメーカーである「ノーリミットデザイン」。カスタム・ショップ「バッドランド」のクワイケイイチさんはドイツ・メイドならではの品質の高さが好きだという。「最近コレを付けたバイクを5~6台作りましたよ」


ドイツの厳格な基準で製作される



代表 クワイケイイチさん

ドイツならではの精巧な作り

安定したクオリティの高さがドイツ・メイドの魅力



ココが匠

思い切りのいいデザイン

アメリカのメーカーとは違った雰囲気のあるデザインも魅力

HOOLIGAN

¥296,000~

もともとV-ROD専門のパーツ・メーカーだったが、2年ほど前からソフテイル用も生産

PERFORMANCE MACHINE パフォーマンスマシン

問：スズキ&アソシエイツ
☎0566-46-4700
http://www.customworld.jp/

「パフォーマンスマシン」の人気の秘密はまず見た目の美しさ。それと同時に厳しい品質管理から生まれる信頼性がハーレー・ユーザーの心をとらえている

美しさと信頼性を兼ね備えた



創業者 Mr.Perry Sands

造形的美しさで人気

3Dマニシング加工による造形美を加え、ドイツの基準にも適合



ココが匠

豊富なデザインバリエーション

毎年新デザインが発売され、どれも人気のホイールだ

Rival

¥136,080~

新作のRivalは、走り出す際にフロント方向に流れるように見えるデザイン

Riviera

¥136,080~

精密に作られたホイールは、単体で見ただけでも美しい。こちらも新作だ

愛

車のスタイルをガラッと変えたいなら、足まわりのドレスアップがオススメ。

ホイールやキャリパー、ローターなど、足まわりを構成するパーツはたくさんあるが、ホイールを換えれば、見た目の印象が大きく変化する。例えば、今まではクラシックなタイプのスポーク・ホイールを付けていた車両に、パフォーマンスマシン製の近未来的デザインのホイールを付ければ、印象が激変するのがイメージできるはず。つまり、それだけホイールは見た目の印象を左右するパーツだということ。

さらに、ホイールの交換は視覚的な効果だけではなく、バイクの操縦性を変えるために行うカスタムでもある。一般的には、バネ下重量を軽くして、ストップ&ゴーや旋回時のレスポンスを上げるために行われることも。しかし、ハーレーにおいては、ドレスアップの要素が強いといえるだろう。

いつかは付けたいリプレイス・ホイール 各メーカーの こだわりに注目!



匠の作る憧れのホイール。そのこだわりはどんな部分に現れているのかを調査しました!

写真○持木大助、昭樹、鈴木広一郎
Photos: Mochiki, Show-ju, Suzuki



ココが匠

アルマイト処理で腐食しにくい

特殊なアルマイト処理で、腐食しにくく、強度も高いモノに




シンプルでいて高いレベルのスタンダード

車検対応も安心

ノーマルのキャスト・ホイールよりも軽くて、強度も高い「いいモノ」を目指した。車検も対応しているので安心

MISUMI ENGINEERING ミスミエンジニアリング

問：ミスミエンジニアリング
☎045-961-5339
http://www.misumi-eg.com/



スタッフ フランクさん

「ミスミエンジニアリング」が初めて制作したホイール。開発当時は、リプレイス・ホイールという、高価だったことから、もう少し手軽に買えるカッコいいホイールを、というコンセプトで作られた

W10ホイール
¥135,500~
140,700

ハブも各ファミリーごとに製作できるので、ほぼすべての車種に対応している



ココが匠

強度を確保しつつ軽量化に成功

ウエイトが軽くなり、加速、減速や旋回性のレスポンスが増す

ココが匠

バランスのいい9本スポーク

スポーツスターの軽快さを引き立てるスポーク・デザイン

GLIDE グライド

問：アクティブ
☎0561-72-7011
http://www.acv.co.jp/




開発者 福島弘人さん

「アクティブがこれまで育んできたスポーツ・バイクのホイール製造技術を注ぎ込んで製作。ウチらしさが出るように、スポーティなルックスで性能の高いホイールを作り上げました。現状はスポスタとダイナに対応します」

グライド
アルミニウム
鍛造ホイール
¥176,400~
249,900

スポークのボール・エンド加工など、ファッション性も備えたスポーティ・ホイールだ

純正ホイールもチェックすべし!




クローム・80ワイヤー
スポーク・カスタムホイール
¥162,000

クラシック調のカスタムに使用されるコトが多い



タイフーン・カスタムホイール
¥76,400(サテンプラック)
¥105,000(ミラークローム)

ブラック・アウトされた車両に人気のモデルがコレ



リーパー・カスタムホイール
¥162,000

コンパクトなセンター・ハブから鋭い刃が放射線状に飛び出す

ここでハーレーダビッドソン純正のホイールにも注目。アフター・パーツ・メーカーにも負けない、カッコいいホイールの中から、今人気のモデルを教えられました!



ハーレーダビッドソン
シティ/川越店
松本泰輔さん

Custom Parts
BEST BUY

カスタム・パーツ
ハーレー乗りのベスト・バイ

Genuine Parts / Seat
Muffler / from Sundance / Wheel
Brake / **Billet Parts**

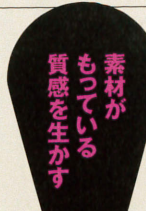
CRAFTMAN
クラフトマン

問：クラフトマン
(☎044-833-0053)
<http://www.craftman.jp/>

「私自身がローライダーに乗っているんで、パーツ作りの基準は、愛車にも取り付けたいモノかどうか。機能性を求めつつ、できるだけシンプルで、車両の雰囲気を損なわないカタチを目指しています」



社長
城下武徳さん



Ken's Factory
ケンス
ファクトリー

問：ケンスファクトリー
(☎052-354-6122)
<http://www.kens-factory.com/>

「“ハイテクなモノ”を手作りで仕上げるには、削り出し加工が◎。無骨な雰囲気を出すために、メッキ加工はせず、旋盤で削った跡もあえて残すこともあります」



代表
永井健次さん

ICHIKOKU CYCLE WORKS
一國サイクル
ワークス

問：一國サイクルワークス
(☎045-342-5438)
<http://www.ichikoku.com/>

「乗りやすさと見た目の両立を目指した結果、強度が高くて、寸法も正確にできるビレットにたどり着きました。バリエーション豊かに作れることもポイントです」




店長
梅島国彦さん

人 気の高いビレット・パーツは、金属のかたまりから必要な部分だけを削り出して作られる、何ともゼイタクなアイテム。 鋳型に金属を流し込む方法や、金型を用意するプレス加工とは違い、一つひとつ手間のかかる手法が取り入れられている。 それにもかかわらず、最近ではさまざまなメーカーやカスタム・ショップが続々リリース！


理由は、機械のセッティング次第で、形状はもちろん、表面の質感に至るまで、精巧に仕上げることができると。表面をなめらかに仕上げられることも、素材の風合いが楽しめるように、あえて削り出した時の跡を残すこともできるのだ。 その上、全体的に均一に仕上げることで、強度も問題なく、耐久性も◎。

今回は、ビレットでオリジナルのパーツを手がけるビルダーの思い入れをうかがった。




ETCカードホルダーボックス
¥21,000

遊び心も取り入れる
軽量化を目指しつつも、いかにもハーレーらしい重厚感を出している




ナンバーブラケット
¥19,950
目立ちすぎないように、さりげないデザインに仕上げた



ステップバー
¥23,100(左右セット)
ガッチリとした形状のステップ。上部の溝が滑りを防止！



モーフィンミラー(バットアーム・ワイド ポリッシュ)
¥16,800(1本)
素材は風合いのあるアルミと強度の高いステンレスを併用




ココが匠

アルミの雰囲気そのまま生かす
無垢のアルミ素材がもつ風合いを大切にビレットで仕上げた

商品の詳細は未定。2月末以降、要問い合わせ

Black dimpled grip
¥29,400
グリップの先端にあしらったショップ・ロゴもポイント



ココが匠

ラインナップを豊富に用意
目の粗さやラバー部分など、乗り方に合ったタイプを選べる

ビレットシフターベグ/ローレットタイプ
¥4,500(アルミ)
¥4,800(ブラック)

ラバータイプ
¥2,690(アルミ)
¥2,990(ブラック)

インサイドステップ KIT for '04~
¥54,600
ポジションはそのままに、ステップが内側に納まる。スポスタ対応

ステップバー
¥12,390

目の粗いタイプはグリップ力が高く、細かいモノは精巧なビジュアルに

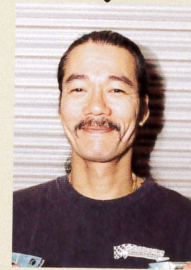
ミッドバックステップ KIT for ~'03
¥88,200

スポスタのポジションを微調整して、より快適な乗り心地に

何度でも
所有感を
味わえるモノを

MISUMI ENGINEERING
ミスミ
エンジニアリング

問：ミスミエンジニアリング
(☎045-961-5339)
<http://www.misumi-eg.com/>



スタッフ
フランクさん

「ボルト・オンで装着できるパーツを中心に、少し頑張れば手の届く値段で提供したいと思っています。削り出しパーツを手に入れた喜びを長く味わってもらえるように、細かい作業ももちろん手を抜きません！」



3インチ
ドッグボーンライザー
¥39,900
素材にプラスを採用し、ヴィンテージな雰囲気のパーツを現代風にアレンジした

削り出す
材質選びから
気を抜かない

オリジナルティ
あふれる柄に

刻美シリーズでは、他にはないような凝ったデザインを施したグリップをバリエーション豊かに用意している

KOKUBI
刻美

問：トライジャ
(☎072-970-3110)
<http://www.trijya.com/>



代表
岡本佳之さん

「削り出しは、パーツを独自性のあるデザインに仕上げる上で最も適した手段。美しく仕上げるためにポリッシュ加工は必須ですが、強度や粘りなどその素材が最も重要なので、商品の特性に合わせて選んでいます」

愛車に付けたと思わずうれしくなる…、
そんな小物パーツ、
あります

BEST BUY
Billet Parts

金属のかたまりから、パーツを削り出す手法で作られる「ビレット・パーツ」に注目が集まっています。

写真：銭田豊裕、増井貴光、アラタジュン
Photos: Zenita, Masui, Arata



スモール
ビレットウィンカー
¥10,500
スタイル問わずしっくりなじむフォルムで、車種を問わず長く取り付けられる



ココが匠

'04~スポーツ
スター用ビレット
ブレーキレバー
¥12,600

何度も試作を重ね、日本人が握っても指を挟んでしまわない形状に仕上げている



ココが匠

レバーを握るたびに、見える場所に


細い刃物で描かれたアールが虹色のように光る。運転中、時折り見えるところもグッド！



ココが匠

GRIP typeIV
¥29,400(ALUM)
¥31,500(BRASS)

あえて、彫り出しが難しい柄をあしらうことで、オーナーに一点モノを所有する喜びを与える



49φフォークジョイント
オールステンレス
¥30,000(2個で1セット)
ステンレス加工を施し、表面の輝きをグレードアップさせた、質感の高いジョイント



CV CARB TOP
COVER FLAT TypeIV BRASS
¥25,200
キャブレター車に取り付けられるトップ・カバー。高級感のあるブラスの色みに注目



POINT
COVER MOON BRASS
¥25,200
「まるでお月様のような」丸みを表現した、真ちゅう製のポイント・カバー

今月よりすぐりの新着情報をお届け!

はやみみ

HAYAMIMI CLUB HARLEY

CH 02



ほどよくタイト!
「ジェラード」のスイエット

「ジェラード」(☎03-3464-0557, http://www.w.jelado.co.jp/) のジップアップ・パーカは、一見シンプルながら、着丈が少し長く、腕まわりを始め、シルエットを細身に仕上げたフ

アクション性の高い着。ジャケットの下に着用してもゴワゴワしにくく、まだ続く寒い時期にも重宝すること間違いナシ。裏地が起毛しているので、着心地もグッド!





**「ラフテール」の定番バッグに
限定カラー、ブルーが登場**

「ラフテール」(☎029-212-3766, http://rough-tail.jp/) の人気サドル・バッグ「シャーマン」シリーズに、今年限りの限定モデルがお目見え。ボディはブラックとホワイトの2色で、青のレザー部分は三つのデザインを用意。すべて、ステッチや革の断面も青に仕上げている。サイズはS~XLで、ドリンク・ホルダーを標準装備。価格は¥48,720~

'09 限定モデル
シャーマン スペシャルバージョン "ブルー"
SHAMAN SP ver.
"BLUE"

BRACK<'BLUE'
S / 48,720yen (tax in)
M / 61,110yen (tax in)
L / 70,140yen (tax in)
XL / 85,890yen (tax in)

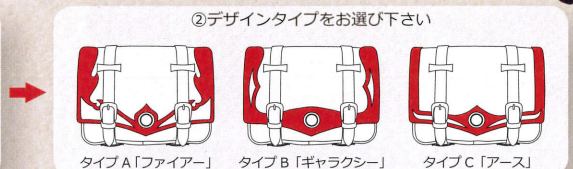


WHITE<'BLUE'
S / 52,920yen (tax in) M / 67,200yen (tax in)
L / 77,175yen (tax in) XL / 95,550yen (tax in)



注文方法

①サイズをお選び下さい
S サイズ (270×300×110)
M サイズ (310×370×140)
L サイズ (330×430×190)
XL サイズ (370×490×230)



④カラーをお選び下さい
⑥ラフ・テール、もしくはお近くの正規取扱店までご連絡下さい

※写真はMサイズになります。色調は撮影、印刷の条件等により実際の色と多少異なる場合があります



こんなのがほしかった!
「T-TECH」のダイナ用パーツ

「トライジャ」(☎072-970-3110, http://www.triija.com/) が展開する「T-TECH」のアイテムなら、純正パーツを生かしてカスタムできる。'06年式~のダイナにスポスタ用の

ヘッドライトとバイザーを装着できるステーや、トップ・ブリッジとライザーの間に付けてハンドルの高さを調整できるジョイントなど、かゆいところに手が届くラインナップ!

**旧車ファンは
北大阪に集合!**

盛況の第1弾に引き続き、4月12日(日) 10~14時に「ジブツアー」が開催される。ジャズの演奏やおいしい料理を楽しみながら、ヴィンテージ・ハーレーについて語り合えるまたとない機会! 場所は「テラスカフェ・ツリーハウス」(大阪府豊能郡能勢町天王28-5-167, http://treehouse.cc/) で、問い合わせは「船場」(☎06-6787-1008, http://www.sembo.co.jp/) まで



カジュアルながら装備もバッチリ
「HYOD」のパンツ

タイトなシルエットながら、ストレッチ素材ではきやすい「ヒョウドウプロダクツ」(☎053-465-8281, http://www.hyod-products.com/) の"HYD509 HYOD RIDE DENIM" (価格は未定) は、前傾姿勢でも背中が出ないように考慮したデザイン。2色展開で、8mm厚の低反発プロテクターは別売りで¥1,575



MILE STONE
マイルストーン シリーズ



L SIZE
49,350yen (tax in)
H300×W380×D110

S SIZE
46,200yen (tax in)
H270×W320×D110

TOOL BAG
18,900yen (tax in)
H120×W280×D75

TOOL BOX
25,200yen (tax in)
H140×W280×D80

カラー サンプル	センターストライプ & ベルトカラー		
	BK ブラック	BR ブラウン	NA ナチュラル
ボディカラー	BK ブラック	BR ブラウン	NA ナチュラル
	NA ナチュラル	BR ブラウン	BK ブラック

Smoker's Bottle
車載用携帯灰皿 スモーカーズ ボトル



3,675yen (tax in)
H85×W75

ラフ・テール レザークラス 正規取扱店

北海道エリア		北陸エリア			
旭川市	オートジョブ	0166-32-5155	富山市	ハーレーダッドソン富山	076-420-2680
札幌市	山本モーター	0155-34-4263	金沢市	ハーレーダッドソン金沢	076-232-3980
帯広市	前館マシマ	0138-51-4686	福井市	ハーレーダッドソン福井	0776-57-8800
江別市	本店松村商会	011-383-7394			
関東エリア		近畿エリア			
秋田県	ハーレーダッドソン秋田	018-883-1853	静岡市	ハーレーダッドソンメカ東静岡	054-349-5580
山形県	ハーレーダッドソン宮城	022-374-8880	浜松市	ハーレーダッドソン浜松	053-466-3210
山形市	チェリーハーレーダッドソン山形	023-629-8055	岡崎市	ハーレーダッドソンメカ東岡	0564-33-0220
福島県	ワークススクライ	024-552-5711	名古屋市	ハーレーダッドソン名古屋	052-771-8080
			津市	ハーレーダッドソン三重河笠店	059-245-3875
関東エリア		中国エリア			
東京都	ラフ・テール (直営店)	029-212-3766	東京都	バイクセンター西条	082-423-9981
東京都	オートショップテラカド	029-282-8888			
東京都	ハーレーダッドソン下町	0296-21-1180			
東京都	つくば市	029-854-1180			
東京都	ハーレーダッドソン藤原	0282-96-8080			
東京都	ハーレーダッドソン群馬	0270-61-1180			
東京都	ハーレーダッドソン豊林	0276-71-8080			
東京都	ハーレーダッドソンセントラル川口店	048-222-2828			
東京都	ハーレーダッドソンセントラル所沢店	04-2938-3366			
東京都	ハーレーダッドソン神楽	03-5727-1171			
東京都	NAP 5世田舎店	0422-40-6171			
東京都	NAP 5三鷹東八店	042-544-8081			
東京都	ハーレーダッドソン昭和の森	045-853-1171			
東京都	NAP 5横浜店	045-853-1171			
中部エリア		九州エリア			
東京都	アルファインターナショナル	025-290-8080	福岡市	マスターズ	092-583-4010
東京都	ハーレーダッドソンモトロン	026-285-5212	福岡市	ハーレーダッドソン熊本	096-273-2700
東京都	ハーレーダッドソン長野	0263-52-1075	福岡市	ハーレーダッドソンイーグルロック	0957-27-0207
東京都	アークアクト	0265-25-2056	福岡市	バイカーステーションアクト	099-251-8990
東京都	ハーレーダッドソン山梨	058-285-7880	福岡市	ハーレーダッドソン鹿児島	0995-64-5330

WEST JAPAN MOTORCYCLE SHOW
ウエストジャパン モーターサイクルショー
出店決定!! 広島でお会いしましょう!!



Flagship shop ラフ・テール

〒312-0061 茨城県ひたちなか市稲田 1048-86
TEL: 029-212-3766 FAX: 029-212-3767 E-mail: roughtail@mito.ne.jp
URL: http://roughtail.jp 楽天: http://www.rakuten.co.jp/roughtail/
10:00a.m. ~ 8:00p.m 定休日 水曜

カタログをご希望の方は、メール、お電話、faxにてご連絡下さい 無料で郵送致します